

Leeromgeving - leerplannen

Bouw - Hout - Schilderen en decoratie

Mijn Katholiek Onderwijs Vlaanderen

Vertrek altijd vanuit: <https://pro.katholiekonderwijs.vlaanderen/>



Q Zoekterm



ZOEK

Hoe kunnen we jou helpen?



Didactiek en
leerplannen



Begeleiding van
lerenden



Identiteitsontwikkeling



Kwaliteitsontwikkeling



Bestuurszaken



Financieel beheer en
inkoopbeleid



Schoolorganisatie



Personeelsbeleid



Welzijn op het werk



Infrastructuur



Professionalisering door
begeleiding en vorming



Over ons en contact



Corona

Om je aan te melden op de leeromgeving van Katholiek Onderwijs Vlaanderen heb je een account nodig.

Ik heb al een account



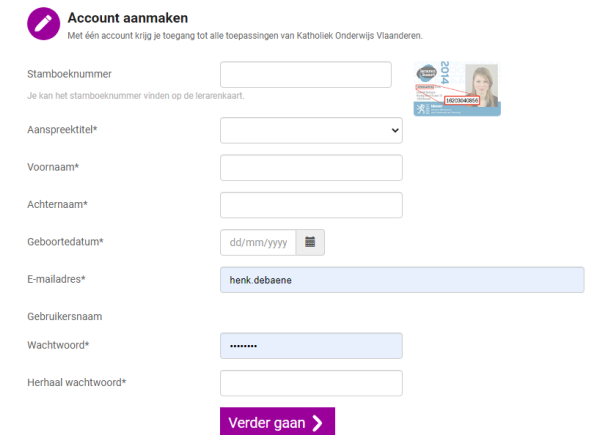
Ctrl-toets indrukken en klik op de afbeelding om naar de volgende site te navigeren:
<https://leeromgeving.katholiekonderwijs.vlaanderen/>

Optie2: Ik heb al een account maar weet mijn gebruikersnaam of wachtwoord niet meer



Ctrl-toets indrukken en klik op de afbeelding om naar de volgende site te navigeren:
<https://mijn1.katholiekonderwijs.vlaanderen/resetpassword/#/ask>

Ik heb nog geen account



Ctrl-toets indrukken en klik op de afbeelding om naar de volgende site te navigeren:
<https://mijn.katholiekonderwijs.vlaanderen/#!/registreren>

Mijn Katholiek Onderwijs Vlaanderen

Mijn PROFIEL!

<https://pro.katholiekonderwijs.vlaanderen/>

 **KATHOLIEK ONDERWIJS**
VOOR DE ONDERWIJSPROFESSOR

PROFESSIONALISERING

NIEUWS

SCHOLENZOEKER 

WIE IS WIE

VACATURES 

SHOP 

PUBLIEKE WEBSITE 



DV



ZOEK

Hoe kunnen we jou helpen?

 **Didactiek en leerplannen**

 **Begeleiding van lerenden**

 **Identiteitsontwikkeling**

 **Kwaliteitsontwikkeling**

 **Bestuurszaken**

 **Financieel beheer en inkoopbeleid**

 **Schoolorganisatie**

 **Personeelsbeleid**

 **Welzijn op het werk**

 **Infrastructuur**


 **Professionalisering door begeleiding en vorming**

 **Over ons en contact**

 **Corona**

Nieuwsbrieven

Stap 1.



- kijkfilter
- mijn profiel
- mijn professionalisering
- mijn nieuwsbrieven**
- cookie-instellingen
- mini-rondleiding
- afmelden

Stap 2.



Voorkeur nieuwsbrieven aangeven.

INSCHRIJVEN

Ik wil op de hoogte blijven via nieuwsbrieven

Ik wil de **wekelijkse thematische nieuwsbrief** ontvangen

Ik wil de **maandelijkse vakspecifieke nieuwsbrief** ontvangen (so)

Ik wil geen enkele nieuwsbrief ontvangen

Je ontvangt de nieuwsbrief op davy.vandorpe@katholiekonderwijs.vlaanderen. **Pas aan** bij professionele contactgegevens.

WEKELJKSE INFO- EN THEMANIEUWSBRIEF

BEPAAAL REGIO EN NIVEAU

<input checked="" type="checkbox"/> Antwerpen	<input type="checkbox"/> (Buitengewoon) basisonderwijs
<input checked="" type="checkbox"/> Mechelen-Brussel	<input type="checkbox"/> (Buitengewoon) secundair onderwijs
<input checked="" type="checkbox"/> Limburg	<input type="checkbox"/> Deeltijds kunstonderwijs
<input checked="" type="checkbox"/> Oost-Vlaanderen	<input checked="" type="checkbox"/> Hoger onderwijs
<input checked="" type="checkbox"/> West-Vlaanderen	<input type="checkbox"/> Internaten
	<input type="checkbox"/> Volwassenenonderwijs

BEPAAAL WELKE INHOUDEN JE ONTVANGT
Algemeen nieuws voor:

<input checked="" type="checkbox"/> Bestuurder	<input checked="" type="checkbox"/> Directeur	<input checked="" type="checkbox"/> Leraar	<input checked="" type="checkbox"/> Middenkader	<input checked="" type="checkbox"/> Ondersteunend personeel	<input type="checkbox"/> Preventieadviseur	<input type="checkbox"/> Andere
--	---	--	---	---	--	---------------------------------

Kies thematische kanalen:

<input checked="" type="checkbox"/> Didactiek en leerplannen	<input checked="" type="checkbox"/> Financieel beheer en inkoopbeleid
<input checked="" type="checkbox"/> Begeleiding van leerlingen	<input checked="" type="checkbox"/> Schoolorganisatie
<input checked="" type="checkbox"/> Identiteitsontwikkeling	<input checked="" type="checkbox"/> Personeelsbeleid
<input checked="" type="checkbox"/> Kwaliteitsontwikkeling	<input checked="" type="checkbox"/> Welzijn op het werk
<input checked="" type="checkbox"/> Bestuurszaken	<input checked="" type="checkbox"/> Infrastructuur
<input type="checkbox"/> Vacatures	

Wat tot je basisprofiel behoort in Mijn Katholiek Onderwijs Vlaanderen kun je niet uitschakelen.



Leerplannen.

Hoe kunnen we jou helpen?



**Didactiek en
leerplannen**



**Begeleiding van
lerenden**



Identiteitsont



Bestuurszaken



**Financieel beheer en
inkoopbeleid**



Schoolorganis



SO = Secundair Onderwijs

Niveau kiezen

Didactiek en leerplannen

BAO	SO	DKO	VWO	HO
<input type="checkbox"/>	<input checked="" type="checkbox"/>	<input type="checkbox"/>	<input type="checkbox"/>	<input type="checkbox"/>
Zin in leren! Zin in leven! →		Leergebieden →		
Handelingsplanning →				



Leerplanpagina

Didactiek en leerplannen

BAO

SO

DKO

VWO

HO

Vakken en leerplannen →

Modernisering so →

1^{ste} - 2^{de} - of 3^{de} graad / Keuze vakken.

📍 VAKKEN SECUNDAIR ONDERWIJS

1E GRAAD 2DE GRAAD (NIEUWE STRUCTUUR) 2DE & 3DE GRAAD

Zoek een leerplan vanuit de studierichting


Naam van de studierichting













Architecturale en beeldende vorming	D-finaliteit	∨
Architecturale Kunsten	D/A-finaliteit	∨
Artistiek-creatieve bewerkingen	A-finaliteit	∨
Bakkerij	A-finaliteit	∨
Bakkerijtechnieken	D/A-finaliteit	∨
Bandenmonteur	A-finaliteit	∨
Bedrijf en organisatie	D/A-finaliteit	∨
Bedrijfswetenschappen	D-finaliteit	∨
Beeldende en Audiovisuele Kunsten	D/A-finaliteit	∨
Beeldende en audiovisuele vorming	D-finaliteit	∨
Beweging en sport	A-finaliteit	∨
Biotechnieken	D/A-finaliteit	∨
Biotechnologische STEM-wetenschappen	D-finaliteit	∨
Biotechnologische wetenschappen	D-finaliteit	∨
Bouw	A-finaliteit	∨



Keuze vak!

Bouw A-finaliteit 

ALGEMENE VORMING	SPECIFIEKE VORMING	COMPLEMENTAIR
 Engels-Frans B	 Bouw S	 Artistieke vorming
 Gemeenschappelijk funderend leerplan B		
 Gemeenschappelijk leerplan ICT B		
 Lichamelijke opvoeding B		
 Maatschappelijke vorming B		
 Natuurwetenschappen B		
 Nederlands B		
 Wiskunde B		





Leeromgeving - leerplannen

BOUW S - 2DE GRAAD - A-FINALITEIT



Leerplan



Leerpad leerplanimplementatie



Ondersteunende documenten



Leerplan downloaden



Leerplan downloaden

leerplan

leerpad leerplanimplementa...



ondersteunende documenten

Leerplan



Leerplan

↓ DOWNLOADS



Bouw S - 2de graad - A-finaliteit

PDF 782KB



Leeromgeving - leerplannen

BOUW S - 2DE GRAAD - A-FINALITEIT



Leerplan



Leerpad leerplanimplementatie



Ondersteunende documenten



Leeromgeving, meer uitleg over de inhoud van het leerplan



Bouw - II-Bou-a

Professionaliseringstraject voor de implementatie van het leerplan

🏠 Cursus


WORD LID VAN CURSUS

Verantwoordelijke Ivan Demeyer

Laatst bijgewerkt 12-02-2021

Doorlooptijd 3 uur 3 minuten

Leden 132

 [Delen](#)

Tweede graad **A**

1 Welkom en introductie


 [Welkom](#)

Preview


 [Praktische info](#)

Preview

2 Generieke sessie

 [Doelen en inhoud](#)


Preview

 [Introductie in de nieuwe leerplannen tweede graad](#)

Preview

 [Achtergrondinformatie](#)

Preview

 [Verwerking](#)

Preview



Leeromgeving

Aanmelden

FAQ



[➔ Katholiek onderwijs](#)

[I don't have a Katholiek Onderwijs account](#)



KATHOLIEK ONDERWIJS Vlaanderen

Leeromgeving

Aanmelden professionaliseringstrajecten

Welkom op de digitale leeromgeving @Katholiek Onderwijs Vlaanderen

We hebben onze wegen uitgebreid om je te ondersteunen bij het samen realiseren van jullie eigen onderwijsdroom. We hopen hiermee onze dienstverlening nog beter te kunnen afstemmen op jouw professionaliseringsbehoeften en die van de school.

Wil je ons professionaliseringstraject volledig doorlopen?

Meld je aan met jouw Katholiek Onderwijs Vlaanderen-account en word lid van deze cursus. Zo heb je toegang tot alle onderdelen en kan je je inschrijven voor contactmomenten.

Heb je problemen om je aan te melden, dan vind je hier meer informatie.



KATHOLIEK ONDERWIJS VLAANDEREN

Katholiek onderwijs

I don't have a Katholiek Onderwijs account

MELD AAN



AANMELDEN met Schoolware

AANMELDEN met Smartschool

AANMELDEN met KathOndVia

[Nog geen account?](#)

- Indien je niet automatisch op de hoofdpagina aangemeld wordt, klik 'Aanmelden' en log je in met je geregistreerde email adres via de kn 'Onderwijs'.

- Type een zoekterm in de zoekbalk om een leertraject te vinden dat je wil volgen (bv. ELEK, MECH, HOUT, BOUW, ...)



Step 1



Cursussen / Schilderen en decoratie - II-ScDe-a

Schilderen en decoratie - II-ScDe-a

Professionaliseringstraject voor de implementatie van het leerplan

Cursus

Tweede graad A Voeg tag toe

WORD LID VAN CURSUS

Verantwoordelijke Ivan Demeyer

Laatst bijgewerkt 27-01-2021

Doelooptijd 3 uur 3 minuten

Leden 5

[Delen](#)

1 Welkom en introductie + Inhoud toevoegen

- Welkom Preview Nieuw
- Praktische info Preview Nieuw

2 Generieke sessie + Inhoud toevoegen

- Doelen en inhouden Preview Nieuw
- Introductie in de nieuwe leerplannen tweede graad Preview Nieuw
- Achtergrondinformatie Preview Nieuw
- Verwerking Preview Nieuw

3 Basissessie + Inhoud toevoegen

- Doelen en inhouden Preview Nieuw
- Input Preview Nieuw
- Verwerking Preview Nieuw

Bekijken van generieke sessie


Step 2.



Generieke sessie

1.

2 Generieke sessie		+ Inhoud toevoegen				
☰	📄 Doelen en inhouden	Preview	Nieuw	✎	🗑	
☰	🎥 Introductie in de nieuwe leerplannen tweede graad	Voeg vraag toe	Preview	Nieuw	✎	🗑
☰	📄 Achtergrondinformatie	Preview	Nieuw	✎	🗑	
☰	📄 Verwerking	Preview	Nieuw	✎	🗑	



Doelen:

- Je hebt inzicht in het vormingsconcept so.
- Je hebt inzicht in het leerplanconcept en de uitgangspunten van de leerplannen so.
- Je hebt inzicht in hoe scholen, vakgroepen en leraren zelf het eigenaarschap van leraren opnemen en verantwoordelijk zijn voor de realisatie ervan.
- Je hebt inzicht in de plaats van leerplannen in het dossier modernisering so.
- Je hebt inzicht in de structuur van de leerplannen.

2.

Introductie in de nieuwe leerplannen tweede graad

< Vorige **Zet op voltooid** Volgende >

Generieke toelichting leerplannen
Nieuwe generatie leerplannen - vormingscirkel

Link kopieer



Generieke sessie

1.

Traject leerplanvoorstelling


Leerplannen 2^{de} graad.

Bouw - Hout - Schilderen en decoratie

2 Generieke sessie + Inhoud toevoegen

Doelen en inhoud	Preview	Nieuw			
Introductie in de nieuwe leerplannen tweede graad	Voeg vraag toe	Preview	Nieuw		
Achtergrondinformatie	Preview	Nieuw			
Verwerking	Preview	Nieuw			

2.



Verwerking

Ter voorbereiding van de leerplan-specifieke basis sessie kan je opdrachten uitvoeren:

Bekijk de ingesproken powerpoint van de generieke sessie.

[generieke sessie](#)

Bekijk het studierichtingsprofiel Schilderen en decoratie.

[studierichtingsprofiel](#)

3.



Dienst Curriculum & vorming
 Team secundair onderwijs
 Guimardstraat 1 - 1040 BRUSSEL
 www.katholiekonderwijs.vlaanderen

Studierichtingsprofiel
 2021-01-27

Schilderen en decoratie 2de graad

De studierichting Schilderen en decoratie 2de graad

1. De studierichting in de matrix

Graad	2de graad
Finaliteit	A-finaliteit
Studiedomein	STEM
Samenstelling	ET + competenties uit BK Schilder-decorateur

2. Korte beschrijving van de studierichting

Schilderen en decoratie is een technisch-praktische studierichting in de arbeidsmarktfinaliteit. Ze maken gebruik van digitale technologieën om het technisch proces voor te bereiden en ontwikkelen technisch-operationele vaardigheden voor het aanmaken van producten, voorbereiden van ondergronden, het plaatsen van lijsten, het realiseren van schilderwerken en het aanbrengen van muurbekleding. Zorg voor het milieu, veilig en ergonomisch werken en circulaire economie vormen een rode draad doorheen de studierichting.

3. Leerlingenprofiel

De leerlingen Schilderen en decoratie zijn sterk in het leren binnen de concrete contexten eigen aan het studiedomein en de studierichting. Via concrete contexten verwerven ze basis-theoretische inzichten. Zij leren binnen een afgebakende en veilige leersituatie geleidelijk meer autonoom functioneren en zijn in staat effectieve handelingen te stellen om concrete uitdagingen aan te pakken. Fijn-motorische vaardigheden helpen leerlingen om tot realisaties in de praktijk te komen.

Ze verdiepen zich in het realiseren en afwerken van verfraaiingswerken als huisschilder. Ze ontwikkelen technische vaardigheden en leren denken in functie van het technisch proces, de afwerkingsgraad en het eindresultaat. Ze werken geïnformeerd en toepassingsgericht met grondstoffen en materialen.



Schilderen en decoratie - II-ScDe-a

Professionaliseringstraject voor de implementatie van het leerplan

Cursus

Word lid van cursus

Verantwoordelijke Ivan Demeyer

Laatst bijgewerkt 27-01-2021

Doorlooptijd 3 uur 3 minuten

Leden 5

[Delen](#)

Tweede graad A Voeg tag toe

1 Welkom en introductie	+ Inhoud toevoegen
Welkom	Preview Nieuw
Praktische info	Preview Nieuw
2 Generieke sessie	+ Inhoud toevoegen
Doelen en inhouden	Preview Nieuw
Introductie in de nieuwe leerplannen tweede graad	Preview Nieuw
Achtergrondinformatie	Preview Nieuw
Verwerking	Preview Nieuw
3 Basissessie	+ Inhoud toevoegen
Doelen en inhouden	Preview Nieuw
Input	Preview Nieuw
Verwerking	Preview Nieuw

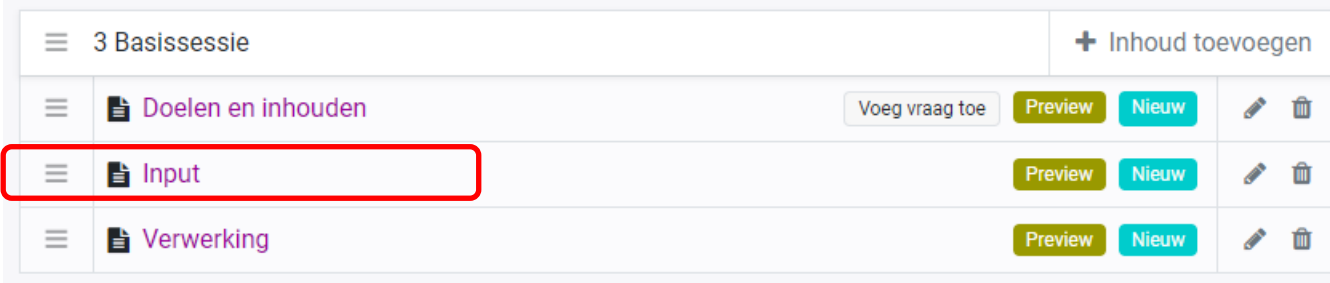
Bekijken van de
basissessie
leerplanvoorstelling

Stap 3.

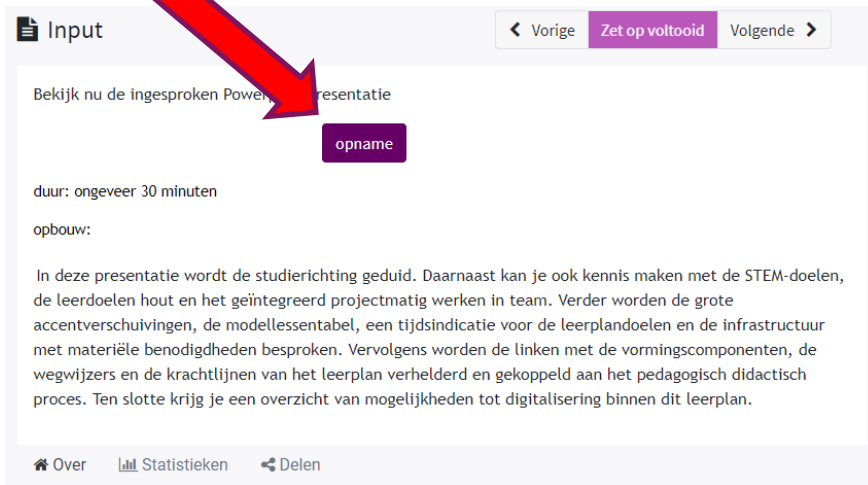


Basissessie - input

1.



2.



3.

Ingesproken powerpoint-presentatie
Leerplan Schilderen en decoratie 2^{de} graad a -fin



Basissessie - verwerking

1.

3 Basissessie		+ Inhoud toevoegen			
☰	Doelen en inhoud	Voeg vraag toe	Preview Nieuw	✎	🗑️
☰	Input		Preview Nieuw	✎	🗑️
☰	Verwerking		Preview Nieuw	✎	🗑️

Verwerking < Vorige **Zet op voltooid** Volgende >

Ter voorbereiding van de verdiepende sessie kan je individueel en/of samen met je collega's van de vakgroep volgende opdrachten uitvoeren:

Opdracht 1:
Verken het nieuwe leerplan.
Via onderstaande link kan je het nieuwe leerplan lezen en de leerplandoelen met hun opdeling in afbakening, samenhang en pedagogisch didactische wenken verkennen.

Opdracht 2:
In functie van de verdiepende sessie kan je een vragenlijst invullen. Jouw vragen worden beantwoord tijdens sessie 3.

Opdracht 4:
Je kan via de website van Katholiek Onderwijs Vlaanderen kennis maken met de digitale leerplantoel [Linkid](#). Je kan [hier](#) al eens een kijkje nemen in het leerplan [Basisoptie STEM-technieken B-stroom](#)

A.



Leerplanpagina

B.



Vragenlijst

C.



Basisoptie STEM-technieken B-stroom



Verwerking

< Vorige **Zet op voltooid** Volgende >

Ter voorbereiding van de verdiepende sessie kan je individueel en/of samen met je collega's van de vakgroep volgende opdrachten uitvoeren:

Opdracht 1:

Verken het nieuwe leerplan.

Via onderstaande link kan je het nieuwe leerplan lezen en de leerplandoelen met hun opdeling in afbakening, samenhang en pedagogisch didactische wenken verkennen.



[Leerplanpagina](#)

Basissessie - verwerking

LEERPLANPAGINA

 **KATHOLIEK ONDERWIJS** VOOR DE ONDERWIJSPROFESSIONAL



VAKKEN SECUNDAIR ONDERWIJS

2DE GRAAD (NIEUWE STRUCTUUR)



GENERIEKE INTRODUCTIE LEERPLANNEN 2E GRAAD

[▶ BEKIJK INTRODUCTIE](#)

Zoek een leerplan vanuit de studierichting

schilderen



Schilderen en decoratie

A-finaliteit



SCHILDEREN EN DECORATIE S - 2DE GRAAD - A-FINALITEIT



Leerplan



Leerpap leerplanimplementatie



Bouw - II-Bou-a

Professionaliseringstraject voor de implementatie van het leerplan

Cursus

U bent ingeschreven ✓

0 %

Verantwoordelijke Ivan Demeyer

Laatst bijgewerkt 12-02-2021

Doorlooptijd 3 uur 3 minuten

Leden 132

[Delen](#)

Tweede graad [Voeg tag toe](#)

1 Welkom en introductie	+ Inhoud toevoegen
Welkom	Preview <input type="radio"/> <input type="text"/> <input type="text"/>
Praktische info	Preview <input type="radio"/> <input type="text"/> <input type="text"/>
2 Generieke sessie	+ Inhoud toevoegen
Doelen en inhouden	Preview <input type="radio"/> <input type="text"/> <input type="text"/>
Introductie in de nieuwe leerplannen tweede graad	Preview <input type="radio"/> <input type="text"/> <input type="text"/>
Achtergrondinformatie	Preview <input type="radio"/> <input type="text"/> <input type="text"/>
Verwerking	Preview <input type="radio"/> <input type="text"/> <input type="text"/>
3 Basissessie	+ Inhoud toevoegen
Doelen en inhouden	Preview <input type="radio"/> <input type="text"/> <input type="text"/>
Input	Preview <input type="radio"/> <input type="text"/> <input type="text"/>
Verwerking	<input type="radio"/> <input type="text"/> <input type="text"/>
4 Verdiepende sessie	+ Inhoud toevoegen
Doelen en inhouden	<input type="radio"/> <input type="text"/> <input type="text"/>
Input (vergeet jou niet aan te melden)	<input type="radio"/> <input type="text"/> <input type="text"/>
Lerende netwerken - Vlaanderenbreed	<input type="radio"/> <input type="text"/> <input type="text"/>

+ Inhoud toevoegen [Sectie toevoegen](#)

Bekijken van
Verdiepende sessie
Leerplanvoorstelling

Stap 3.

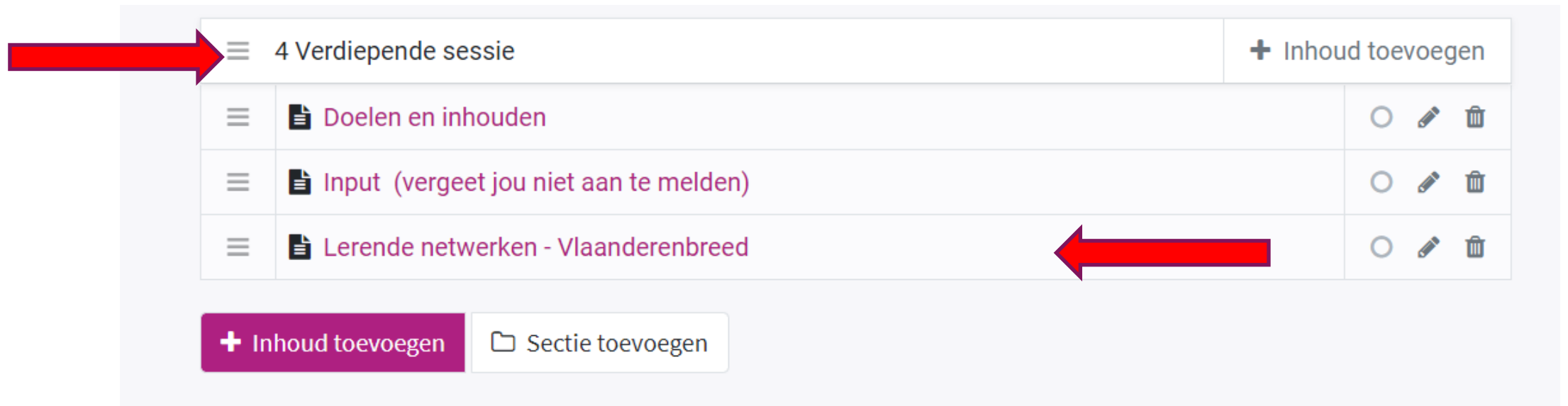
Opname verdiepende sessie.



Lerende netwerken.



Inschrijving in de Vlaanderen brede Lerende netwerken.



The screenshot displays a course structure in a learning management system. At the top, there is a header bar with the course title "4 Verdiepde sessie" on the left and a "+ Inhoud toevoegen" button on the right. Below this, a list of course items is shown, each with a menu icon on the left and action icons (radio button, edit, delete) on the right:


- Doelen en inhouden
- Input (vergeet jou niet aan te melden)
- Lerende netwerken - Vlaanderenbreed


At the bottom of the interface, there are two buttons: "+ Inhoud toevoegen" and "Sectie toevoegen".

Stap 4.

Inschrijven in de Vlaanderen brede Lerende netwerken.

Bouw - Il-Bou-a




 Lerende netwerken - Vlaanderenbreed

< Vorige

Zet op voltooid

Volgende >

Heb je interesse om deel te nemen aan een lerend netwerk - Vlaanderenbreed, dan kan je [hier](#) jouw gegevens achterlaten, of scan de QR-code:



Inschrijving in de Vlaanderen brede Lerende netwerken.

Lerende netwerken - Vlaanderenbreed

...

* Vereist

1. Naam van de school: *

2. Stad / Gemeente *

3. Voornaam: *



Het leerplan INTERACTIEF!!!

Llinkid



Toon alle

Bouw S - II - A

- Realisatietechnieken toepassen in technische processen, constructies en systemen
- Technische vaardigheden en werkwijzen ontwikkelen
- Interacties duiden tussen wetenschappen, techniek, engineering en wiskunde
- Technologische kennis verwerven

ALGEMENE INLEIDING	SITUERING	PEDAGOGISCH-DIDACTISCHE DUIDING	LEERPLAN
<p>▼ 1. STEM-doelen</p> <p>Generieke onderbouwende competenties: om de leerplandoelen te realiseren werken de leerlingen in teamverband, handelen ze economisch en duurzaam, handelen ze veilig, ergonomisch en veilig voor de kwaliteit van hun werk. Die onderliggende elementen zijn fundamenteel; ze zijn belangrijk om de leerplandoelen kwaliteitsvol te realiseren.</p> <p>Deze doelen bieden ruimte aan de leraar om verbanden te leggen tussen kennis en vaardigheden vanuit een systematische benadering, toegepast op meerdere inhoudelijke domeinen om de leerplandoelen uit de cluster Realisatie bouw. Het is niet de bedoeling om de STEM-doelen op zichzelf te realiseren.</p>			
<p>II-Bou-a1</p> <p>De leerlingen gebruiken met de nodige nauwkeurigheid meetinstrumenten en hulpmiddelen in natuurwetenschappelijke, technologische en STEM- contexten om te observeren, te meten, te experimenteren, te onderzoeken.</p> <ul style="list-style-type: none"> • Topografische meetapparatuur <p>De leerlingen gebruiken in de eerste graad hulpmiddelen om metingen, lokalisaties, observaties, experimenten en een terreinstudie uit te voeren. Meetinstrumenten met methoden voor de bepaling van lengte, massa, inhoud/volume, tijd, temperatuur (NRTb LPD 4). → NRTb4</p>			

<https://linkid.katholiekonderwijs.vlaanderen/#!/home/leerplan>