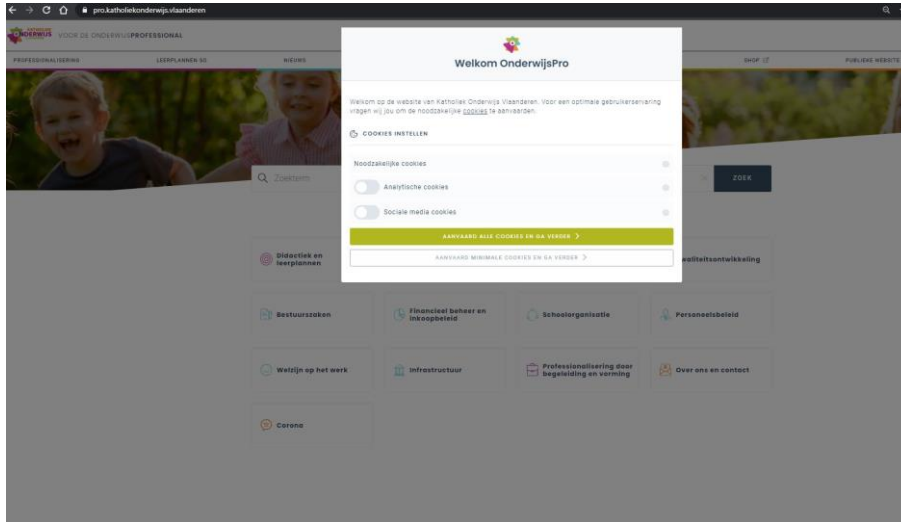


Aanmelden op de PRO!-website van Katholiek Onderwijs Vlaanderen

Wanneer je surft naar pro.katholiekonderwijs.vlaanderen krijg je eerst de vraag om de cookies te accepteren.

Je kunt kiezen voor alle of het minimale.



Vervolgens kan je kiezen tussen het instellen van je kijkfilter voor het raadplegen van de PRO- of aanmelden als Katholiek Onderwijs Vlaanderen-gebruiker.

Bij je kijkfilter kies je de regio('s) en onderwijsniveau(s) die voor jou toepasselijk zijn en kun je meteen verder surfen.

Naast de kijkfilter instellen, kun je er ook voor kiezen om aan te melden. Het voordeel van aanmelden is dat de kijkfilter onmiddellijk wordt ingesteld op basis van de rollen die je opneemt, je eventueel aan afgeschermd documenten kan, je onmiddellijk je nascholingen kan raadplegen.

Als je ervoor kiest om aan te melden, dan zijn dit de volgende stappen.

Heb je nog geen account klik dan op '**Nog geen account?**'

In het andere geval klik je op de groene knop.



Bij klikken op **'Nog geen account'**, kan je starten met het [aanmaken van een nieuw gebruikersprofiel](#).

Indien je klikt op **'Aanmelden'** (groen knop), kom je in het aanmeldscherm terecht, waar je je **gebruikersnaam** ingeeft en je **wachtwoord**.

Herinner je een van beide of geen van beide meer, klik dan op **'Wachtwoord of gebruikersnaam vergeten?'**

In het geval je die wel nog kent, kun je je dus gewoon aanmelden en kom je op de startpagina van pro.katholiekonderwijs.vlaanderen terecht.

PRO.
Katholiek
Onderwijs
Vlaanderen

 **MELD AAN**

Gebruikersnaam

Wachtwoord



AANMELDEN

[Wachtwoord of gebruikersnaam vergeten?](#)

[Nog geen account?](#)



In het geval je je wachtwoord en/of gebruikersnaam was vergeten en je op die zin had geklikt, kom je in dit scherm terecht:

Wachtwoord of gebruikersnaam vergeten

Vul je gebruikersnaam[?] of e-mailadres in.

Je zal een mail ontvangen waarmee je jouw wachtwoord opnieuw kan instellen.

Gebruikersnaam of e-mailadres:

Vraag wachtwoord reset link

Hier geef je je e-mailadres in, zodat er een link gestuurd wordt met je gebruikersnaam en een mogelijkheid om een nieuw wachtwoord te kiezen. Met je gebruikersnaam en nieuw ingesteld wachtwoord kan je vervolgens aanmelden.

Aanmeldprocedure voor nieuwe gebruikers

Stap 1

MELD AAN

	AANMELDEN met Schoolware
	AANMELDEN met Smartschool
	AANMELDEN met KathOndVia

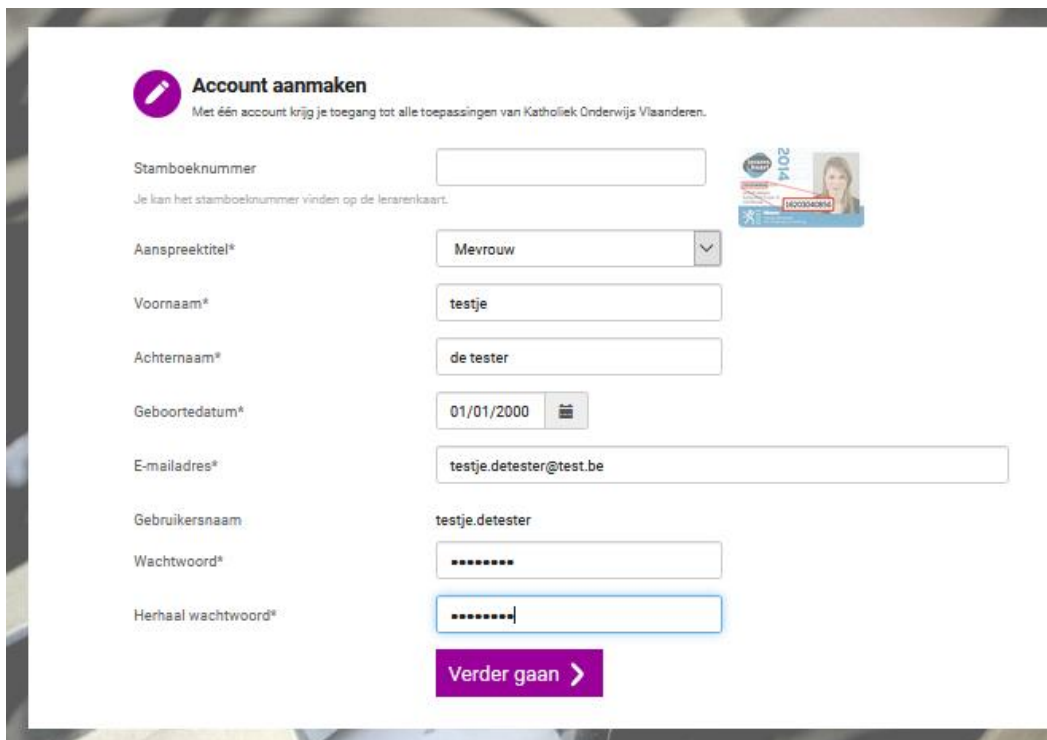
[Nog geen account?](#)



Stap 2

Mogelijkheid 1: e-mailadres is uniek (nog niet gekend bij Katholiek Onderwijs Vlaanderen)

Je vult je gegevens in. Indien je in het bezit bent van een stamboeknummer (dit is terug te vinden op je lerarenkaart), vergeet dit dan zeker niet in te vullen.



Account aanmaken
Met één account krijg je toegang tot alle toepassingen van Katholiek Onderwijs Vlaanderen.

Stamboeknummer
Je kan het stamboeknummer vinden op de lerarenkaart.

Aanspreektitel*

Voornaam*

Achternaam*

Geboortedatum*

E-mailadres*

Gebruikersnaam

Wachtwoord*


Herhaal wachtwoord*

Verder gaan >

Klik vervolgens op 'Verder gaan'. Je komt dan in stap 3 terecht

Mogelijkheid 2 : e-mailadres is NIET uniek (in gebruik bij een reeds gekend profiel)

Je vult je gegevens in. Indien je in het bezit bent van een stamboeknummer (dit is terug te vinden op je lerarenkaart), vergeet dit dan zeker niet in te vullen.

 **Account aanmaken**
Met één account krijg je toegang tot alle toepassingen van Katholiek Onderwijs Vlaanderen.

Stamboeknummer
Je kan het stamboeknummer vinden op de lerarenkaart.

Aanspreektitel*

Voornaam*

Achternaam*

Geboortedatum*

E-mailadres*
Dit e-mailadres staat al genoteerd bij 1 andere gebruiker.

Gebruikersnaam

Wachtwoord*

Herhaal wachtwoord*

Verder gaan >

Er komt vervolgens een waarschuwingsboodschap op je scherm. Je hebt geen persoonlijk e-mailadres ingevoerd en je opteert om dit aan te passen en klikt vervolgens op 'Verder gaan'. Dan kom je in stap 3 terecht.

Het gaat wel degelijk om jouw persoonlijk e-mailadres en je klikt op 'Verder gaan'. Dan wordt het volgende scherm geopend.

 **Vul een uniek e-mailadres in** X

Dit e-mailadres staat al bij een andere gebruiker ingevuld. Naar dit e-mailadres sturen we informatie die aan jou gericht is en met dit e-mailadres kan je ook jouw wachtwoord wijzigen. Het is dus onveilig om een gedeeld e-mailadres te gebruiken.

E-mailadres*
Dit e-mailadres staat al genoteerd bij 1 andere gebruiker.

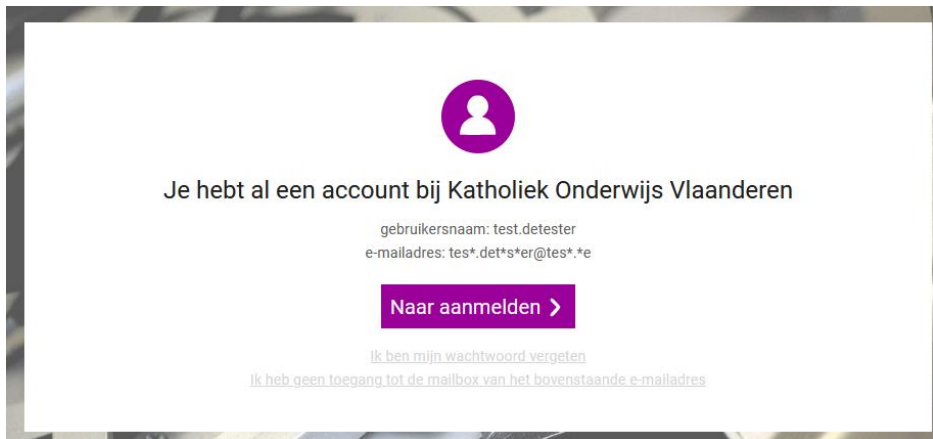
Verder gaan >

[Ik deel dit e-mailadres met een collega.](#)

Ofwel geef je een ander e-mailadres in en klik je op 'Verder gaan' en kom je in stap 3 terecht

Ofwel klik je op 'Ik deel dit adres met een collega' en dan ga je door naar stap 3

Ofwel klik je op 'Ik deel dit e-mailadres met niemand' en dan krijg je volgend scherm

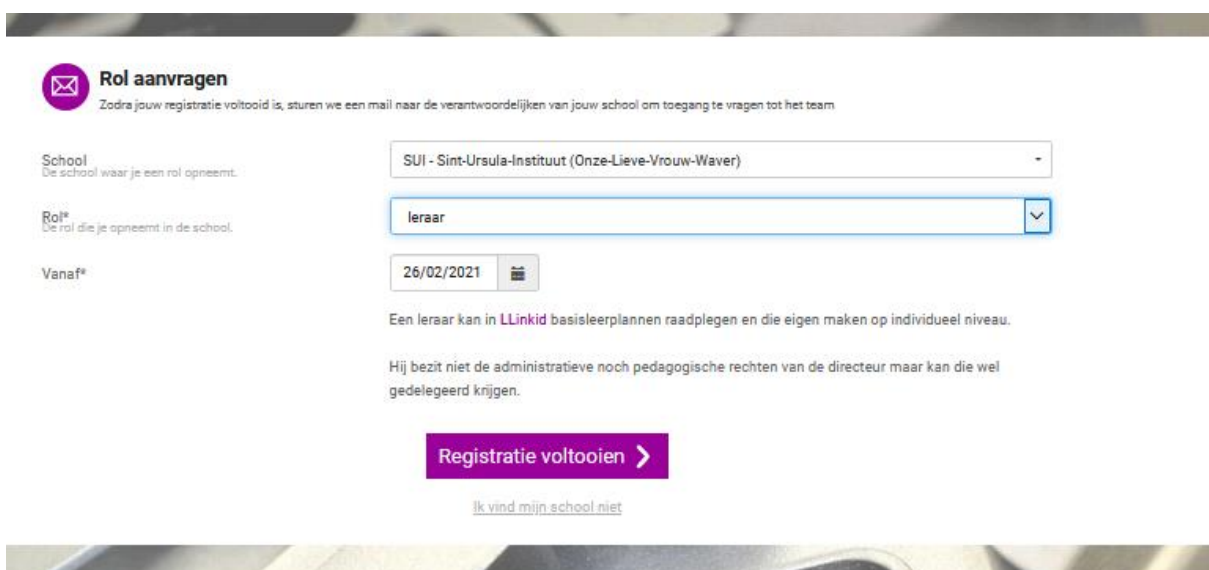
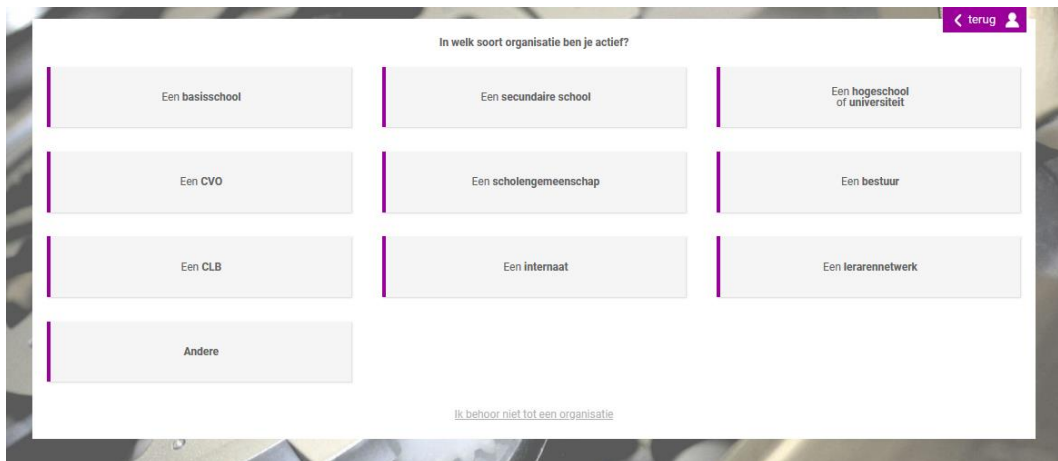


en kan je onmiddellijk aanmelden

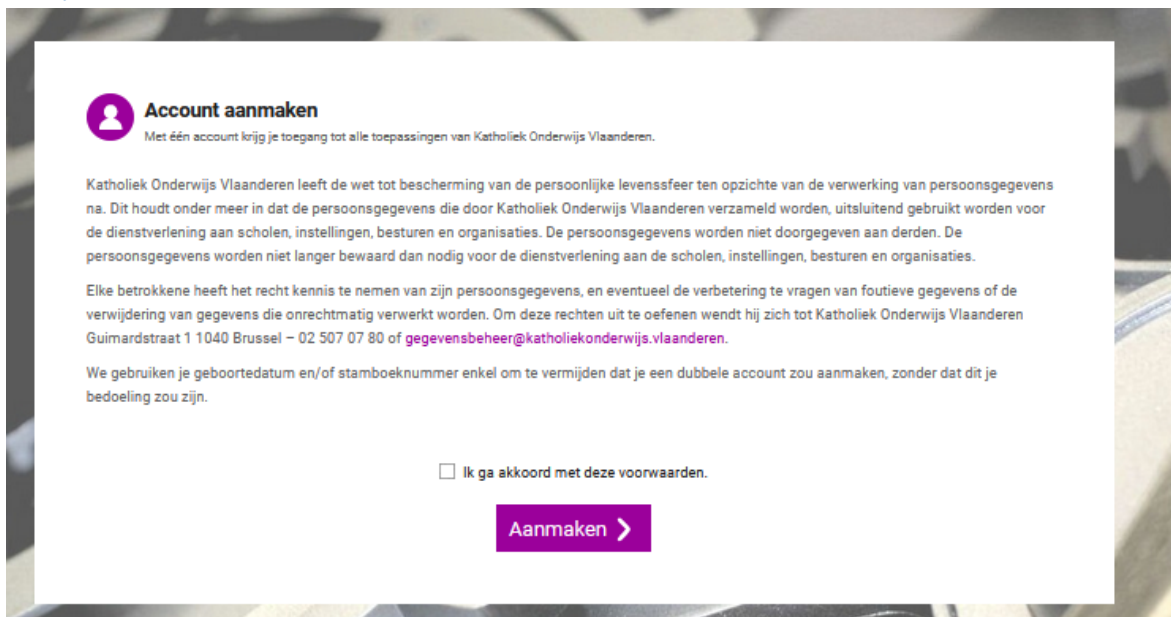
Ofwel geef je aan dat je je wachtwoord bent vergeten en dan wordt er een mail verstuurd naar het opgegeven e-mailadres

(Ofwel klik je op de link dat je geen toegang hebt tot de mailbox wat vreemd is omdat je net hebt aangegeven dat het jouw persoonlijk e-mailadres is dat je met niemand deelt)

Stap 3



Stap 4



Stap 5



Bijna Klaar

Controleer je mailbox en klik op de activatielink

Na activatie kan je aanmelden met je gebruikersnaam en wachtwoord op de PRO!-website en elke andere Katholiek Onderwijs Vlaanderen - applicatie waartoe jouw rol de nodige rechten geeft.

Algemene info:

In mijn.katholiekonderwijs.vlaanderen kan elke gebruiker minimaal zijn eigen gebruikersprofiel bekijken, de voorkeursinstellingen voor zijn nieuwsbrieven beheren, naar zijn nascholingen gaan. Afhankelijk van de rol die je opneemt heb je ook nog toegang tot andere applicaties.

Problemen kunnen altijd gemeld worden op het volgende e-mailadres :
helpdesk.mijn@katholiekonderwijs.vlaanderen